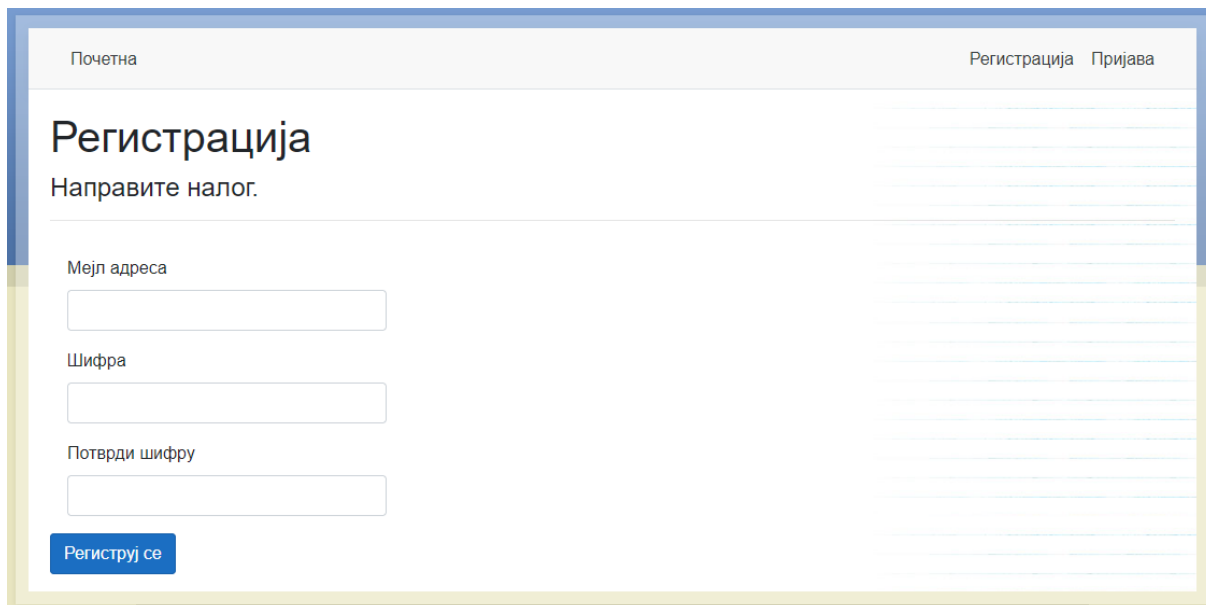


Упутство за попуњавање електронске пријаве

1. Региструјте се

1. Пажљиво прочитајте основно упутство на почетној страници и приступите процесу „**Регистрације**”.



Почетна Регистрација Пријава

Регистрација

Направите налог.

Мејл адреса

Шифра

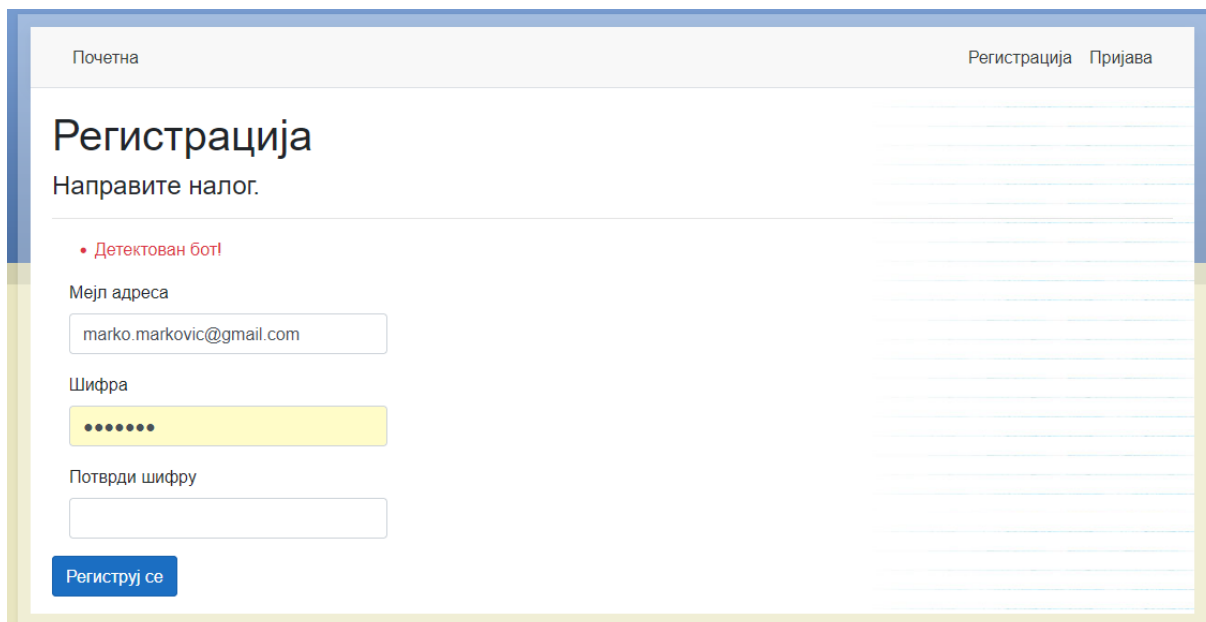
Потврди шифру

2. Унесите своју **мејл** адресу и **шифру**, коју такође морате и да потврдите, односно унесите још једном. Допуштено је коришћење и латиничне и ћириличне тастатуре али водите рачуна коју тастатуру користите, нарочито **приликом куцања шифре!**

Правила која шифра мора да задовољи:

1. **Шифра мора садржати мало слово.**
2. **Шифра мора садржати велико слово.**
3. **Шифра мора садржати цифру [0-9].**
4. **Шифра мора садржати специјални карактер [!@#\$%].**
5. **Шифра мора имати најмање 6 и највише 100 карактера.**

Напомена: У случају да добијете поруку: „Детектован бот!“ промените рачунар или барем *browser* (*Firefox, Chrome, Edge...*). Ваш рачунар (или *browser* који користите) је компромитован и небезбедан за даљи рад.



Почетна Регистрација Пријава

Регистрација

Направите налог.

• Детектован бот!

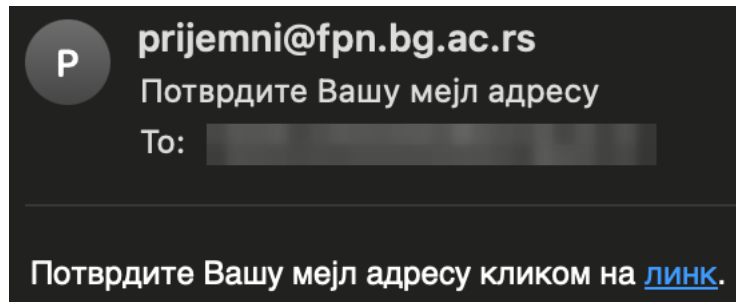
Мејл адреса

Шифра

Потврди шифру

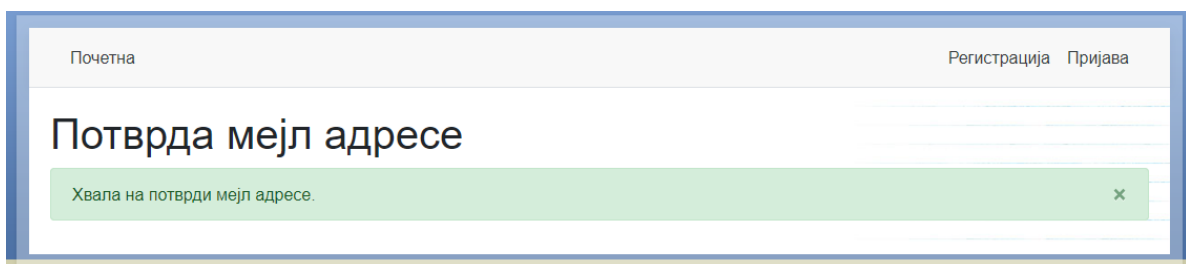
3. Када унесете и потврдите шифру, кликните на дугме „**Региструј се**“. Очекујте мејл за потврду регистрације, јер Ваш налог неће постати активан све док не потврдите да сте заиста власник мејл адресе са којом сте се регистровали.

Добићете мејл следеће садржине:



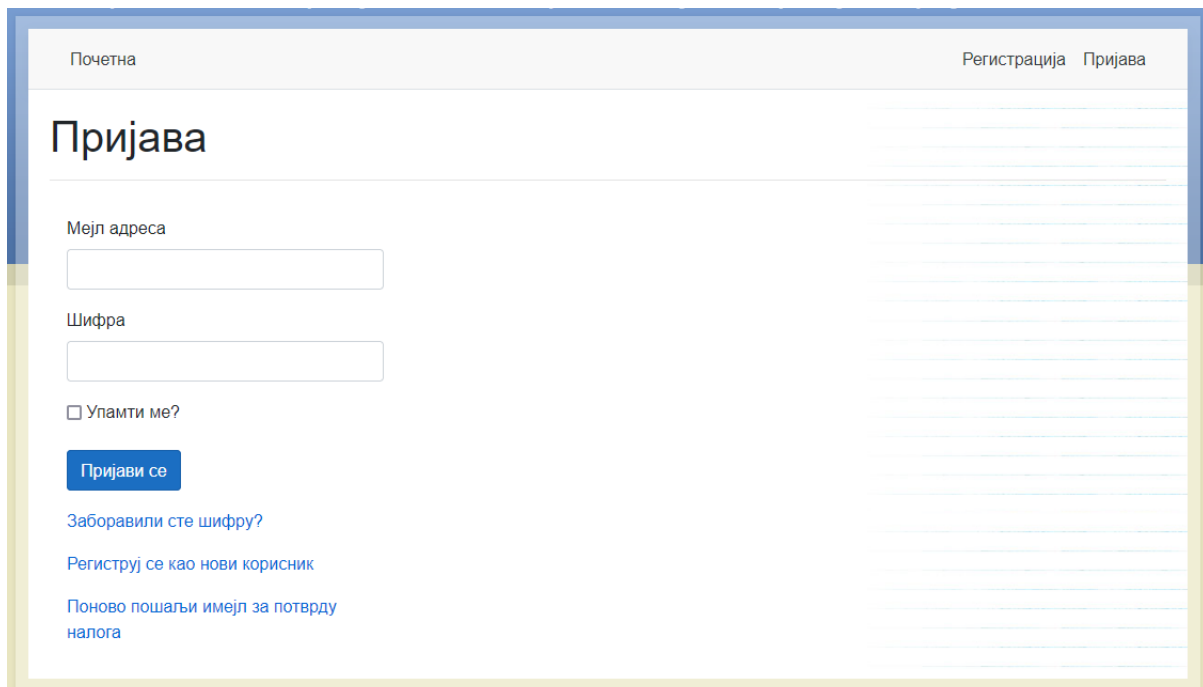
Напомена: Ако из неког разлога не добијате мејл за потврду, проверите свој **spam** или **junk** фолдер!

4. Кликните на линк и добићете следећу страницу:



Тиме сте завршили процес регистрације, Ваш налог је активан и можете да се пријавите.

5. Кликните на „**Пријава**“:



6. Унесите своју мејл адресу и шифру коју сте користили приликом регистрације и кликните на „**Пријави се**“. Добићете поново почетну страницу, с том разликом што се сада у менију појављује и опција „**Пријавни лист**“, Ваша мејл адреса са којом сте се пријавили, као и дугме за одјаву.

7. Кликните на „**Пријавни лист**“.



2. Попуните пријавни лист

Добићете страницу са пријавним листом, чија поља треба попунити. Попуните сва поља **ћирилицом**.

Пријавни лист

Име	Презиме	Родитељ	Пол
<input type="text"/>	<input type="text"/>	<input type="text"/>	Изабери... ▾
ЈМБГ	Број пасоша	Држављанство	Националност
<input type="text"/>	<input type="text"/>	Изабери... ▾	Изабери... ▾
Година завршетка средње школе	Школа	Брачно стање	Матерњи језик
Изабери... ▾	Изабери... ▾	Изабери... ▾	Изабери... ▾
Мобилни телефон	Фиксни телефон	Посебна потреба за подршком на пријемном испиту	Услов уписа – афирмативне мере
<input type="text"/>	<input type="text"/>	Изабери... ▾	Изабери... ▾
Држава рођења	Општина рођења	Место рођења	Датум рођења
Изабери... ▾	Изабери... ▾	Изабери... ▾	10/06/2026
Држава становања	Општина становања	Место становања	Адреса становања
Изабери... ▾	Изабери... ▾	Изабери... ▾	<input type="text"/>

- 1. Име:** Унесите своје име.
- 2. Презиме:** унесите своје презиме.
- 3. Родитељ:** Унесите **само име** родитеља (без његовог презимена!) у номинативу.
- 4. Пол:** Из падајуће листе изаберите једну од две понуђене вредности.
- 5. ЈМБГ:** Унесите 13 цифара за свој ЈМБГ. Није неопходно ако сте страни држављанин, али у том случају морате унети број пасоша.
- 6. Број пасоша:** Унесите ако сте страни држављанин, иначе није неопходно.
- 7. Држављанство:** Из падајуће листе изаберите одговарајућу државу.
- 8. Националност:** Из падајуће листе изаберите одговарајућу националност. Можете одабрати и „није се изјаснио“, „остали“ и „изјаснио се у смислу регионалне припадности“.
- 9. Година завршетка средње школе:** Унесите годину у којој сте завршили средњу школу.
- 10. Школа:** Почните да куцате (**ћирилицом**), назив своје школе. Непосредно испод појавиће се листа понуђених вредности. Изаберите из листе. Уколико је Ваша школа променила назив, покушајте са старим називом. Уколико не пронађете своју школу у списку понуђених школа, са дна листе изаберите „Непозната школа“.
- 11. Брачно стање:** Из падајуће листе изаберите једну вредност.
- 12. Матерњи језик:** Из падајуће листе изаберите једну вредност.

13. Мобилни телефон: Број телефона мора бити у формату +381xxx. Уколико нисте из Републике Србије, унесите префикс са позивним бројем државе из које долазите, након чега треба да следи број Вашег телефона, без водеће нуле (на пример +38765111111). Не заборавите да унесите и почетни плус!

14. Фиксни телефон: Број Вашег фиксног телефона, уколико га имате.

15. Посебна потреба за подршком на пријемном испиту: Уколико имате посебну потребу за подршком на пријемном испиту, изаберите из листе.

16. Услов уписа – афирмативне мере: Ако конкуришете за нека од места по програму афирмативних мера, изаберите из листе.

17. Држава рођења: Из падајуће листе изаберите једну вредност.

18. Општина рођења: Уколико сте рођени у Републици Србији, из падајуће листе изаберите једну вредност. Уколико сте рођени изван Републике Србије, одаберите <<иностранство>>.

19. Место рођења: Уколико сте рођени у Републици Србији, из падајуће листе изаберите једну вредност. Уколико сте рођени изван Републике Србије, овде можете да испишете назив места рођења и потврдите притиском на тастер *enter*.

20. Датум рођења: Унесите датум рођења.

21. Држава становања: Из падајуће листе изаберите једну вредност.

22. Општина становања: Из падајуће листе изаберите општину у којој станујете.

23. Место становања: Из падајуће листе изаберите место у ком станујете.

24. Адреса становања: Унесите своју адресу становања.

25. Просеци из средње школе: Унесите своје просечне оцене за сва четири разреда. Можете користити “.” или “,” као децимални сепаратор. Просек „5.00“ могуће је унети и само као 5.

26. Студијски програм:

- **Ако се пријављујете за један студијски програм,** унесите редни број 1 поред назива жељеног студијског програма, а остала поља оставите празним.

Жељени студијски програми	Редослед
Основне академске студије политикологије	<input type="text"/>
Основне академске студије новинарства	<input type="text" value="1"/>
Основне академске међународне студије	<input type="text"/>
Основне академске студије социјалне политике и социјалног рада	<input type="text"/>

- **Ако се пријављујете за два или више студијских програма,** унесите 1 поред назива програма који бисте најрадије уписали, а потом рангирајте само оне програме за које се такође пријављујете. **Редослед Вас не обавезује!** Овај ћемо податак користити само за потребе анализе популарности програма, а коначну одлуку о томе шта ћете уписати донећете када сазнате резултате пријемног испита.

Жељени студијски програми	Редослед
Основне академске студије политикологије	<input type="text" value="2"/>
Основне академске студије новинарства	<input type="text"/>
Основне академске међународне студије	<input type="text" value="3"/>
Основне академске студије социјалне политике и социјалног рада	<input type="text" value="1"/>

27. Испити: Након што сте изабрали одговарајући студијски програм, отвара Вам се могућност да пријавите тестове које желите да полагете. Поред опште информисаности, треба да одаберете још један испит.

Уколико сте освојили неку од диплома са такмичења које признајемо, пријавите одговарајући испит. Без обзира што Вас диплома са такмичења ослобађа полагања, ипак сте у обавези да тај испит и пријавите.

Жељени студијски програми	Редослед
Основне академске студије политикологије	2
Основне академске студије новинарства	
Основне академске међународне студије	3
Основне академске студије социјалне политике и социјалног рада	1

Испити

- Сви студијски програми - Општа информисаност
- ПМ - Историја
- ПМ - Социологија
- Соц. политика и соц. рад - Психологија
- Соц. политика и соц. рад - Социологија

28. Након што сте исправно попунили сва наведена поља, кликните на „**Потврди**“!

Пример попуњеног пријавног листа

Пријавни лист

Име

Марко

Презиме

Марковић

Родитељ

Манојло

Пол

мушки

ЈМБГ

111111111111

Број пасоша

Држављанство

Србија

Националност

Србин

Година завршетка средње школе

2026

Школа

220031 - Гимназија - ...

Брачно стање

неожењен/неудата

Матерњи језик

српски

Мобилни телефон

+3816311111

Фиксни телефон

Посебна потреба за подршком на пријемном испиту

ништа од наведеног

Услов уписа – афирмативне мере

нема

Држава рођења

Србија

Општина рођења

Параћин

Место рођења

Плана (Параћин)

Датум рођења

11/11/2007

Држава становања

Србија

Општина становања

Параћин

Место становања

Плана (Параћин)

Адреса становања

Краља Александра 3

Просеци из средње школе

1. разред

4,00

2. разред

5

3. разред

4,67

4. разред

4,93

Жељени студијски програми

Редослед

Основне академске студије политикологије

2

Основне академске студије новинарства

Основне академске међународне студије

3

Основне академске студије социјалне политике и социјалног рада

1

3. Upload докумената

У доњем делу екрана, налази се списак докумената која у електронском облику можете приложити. Црвеном бојом означени су документи које сви кандидати **ОБАВЕЗНО** морају приложити, жутом су означени документи које прилажу само одређене категорије кандидата, а зеленом су означени предати документи.

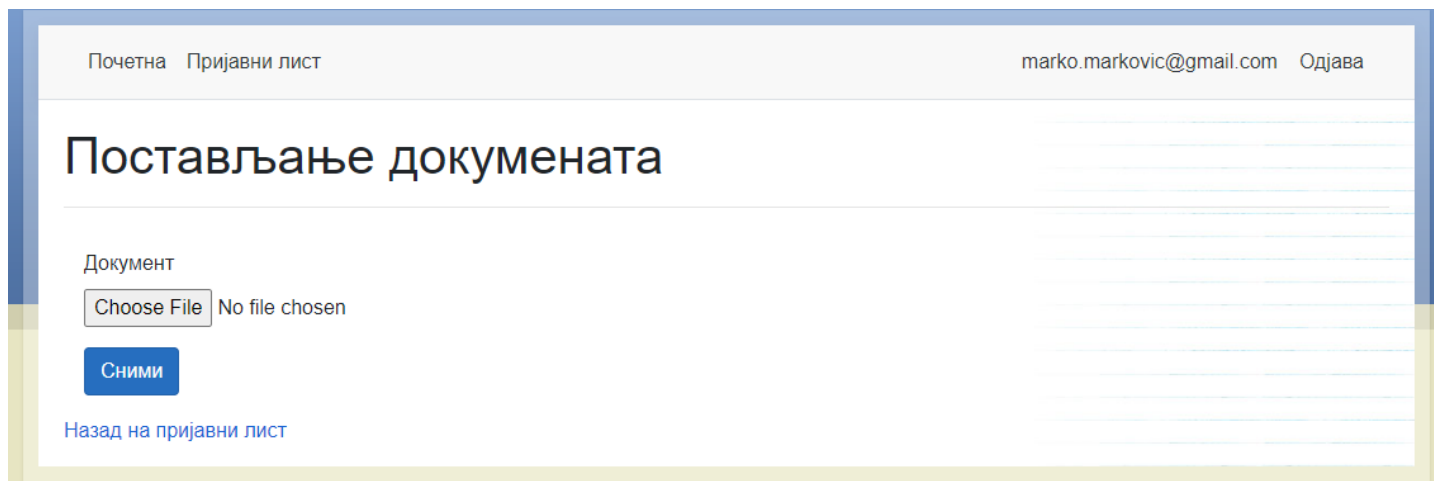
Документа могу бити скенирана или фотографисана. Уколико их фотографишете, молимо Вас да обратите пажњу да буду одговарајућег квалитета, одн. да буду комплетна, оштра и читка.

Допуштени електронски формати су: **PNG, JPEG, JPG i PDF.**

Максимална величина појединачног фајла је **5 MB.**

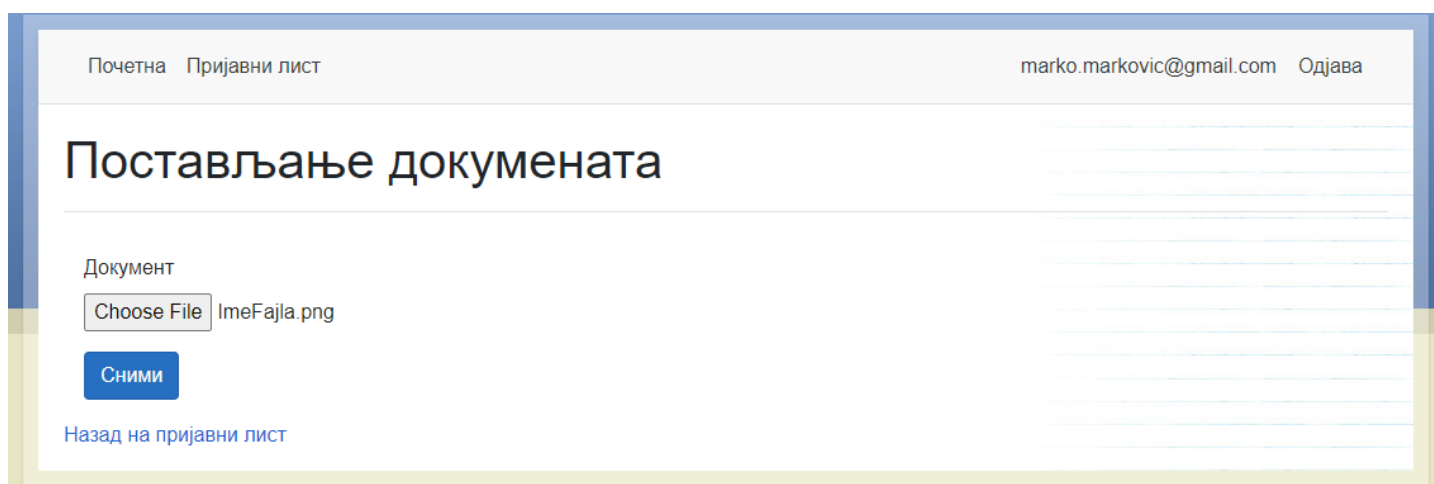
Документи	1
Диплома о положеном завршном односно матурском испиту	Постави
Доказ о уплати накнаде за полагање пријемног испита	Постави
Извод из матичне књиге рођених (за држављане Србије, Црне Горе, Хрватске, Босне и Херцеговине) или прва страница пасоша (за држављане других држава)	Постави
Изјава кандидата о буџетском финансирању на степену студија на који конкурише	Постави
Изјава о обрађивању и објављивању личних података	Постави
Изјава о првом упису на факултет	Постави
Сведочанство 1. разред	Постави
Сведочанство 2. разред	Постави
Сведочанство 3. разред	Постави
Сведочанство 4. разред	Постави
Диплома са републичког или међународног такмичења 1	Постави
Диплома са републичког или међународног такмичења 2	Постави
Изјава о припадности ромској националној мањини	Постави
Изјава о припадности српској националној мањини из суседних земаља	Постави
Остали документи	Постави
Препорука Националног савета ромске националне мањине	Постави
Решење Агенције за квалификације о нострификацији страних средњошколских исправа или потврда о томе да је започет процес нострификације	Постави
Решење ректора Универзитета о утврђивању права на упис применом афирмативне мере за лица са инвалидитетом	Постави

1. Када кликнете на „Постави“, десно од одговарајућег документа који желите да приложите, добићете следећу страницу:



The screenshot shows a web interface for uploading documents. At the top, there are navigation links for 'Почетна' and 'Пријавни лист', and the user's email 'marko.markovic@gmail.com' and 'Одјава'. The main heading is 'Постављање докумената'. Below it, there is a 'Документ' section with a 'Choose File' button and the text 'No file chosen'. A blue 'Сними' button is visible below. At the bottom left, there is a link 'Назад на пријавни лист'.

2. Након што кликнете на „Choose File“, изаберете филе који садржи одговарајући документ, изглед екрана се мења: (lmeFajla.png је пример имена фајла који постављате)



The screenshot shows the same web interface as above, but now the 'Choose File' button is highlighted, and the text next to it reads 'lmeFajla.png'. The 'Сними' button remains visible below.

3. Након тога кликните на „Сними“. Постављени документи (у овом примеру Диплома о положеном завршном односно матурском испиту), обојени су зелено.

Документи



Диплома о положеном завршном односно матурском испиту

Постави

Доказ о уплати накнаде за полагање пријемног испита

Постави

Извод из матичне књиге рођених (за држављане Србије, Црне Горе, Хрватске, Босне и Херцеговине)
или прва страница пасоша (за држављане других држава)

Постави

4. На сличан начин, поновите поступак и за све остале документе које желите да приложите. Уколико сте неки документ грешком поставили на погрешно место, **поновите поступак** за тај документ и приложите одговарајући односно исправан фајл.

Напомена: Ако у било ком тренутку, желите да промените неки податак који сте већ унели, кликните на дугме „Измена“, исправите одговарајући податак, а затим поново на „Потврди“. Ово можете да чините неограничен број пута све док не кликнете на „Завршити“. На дугме „Завршити“ није могуће кликнути све док не приложите **све** обавезне документе, или другим речима, све док је барем један обавезан документ обојен црвеном бојом.

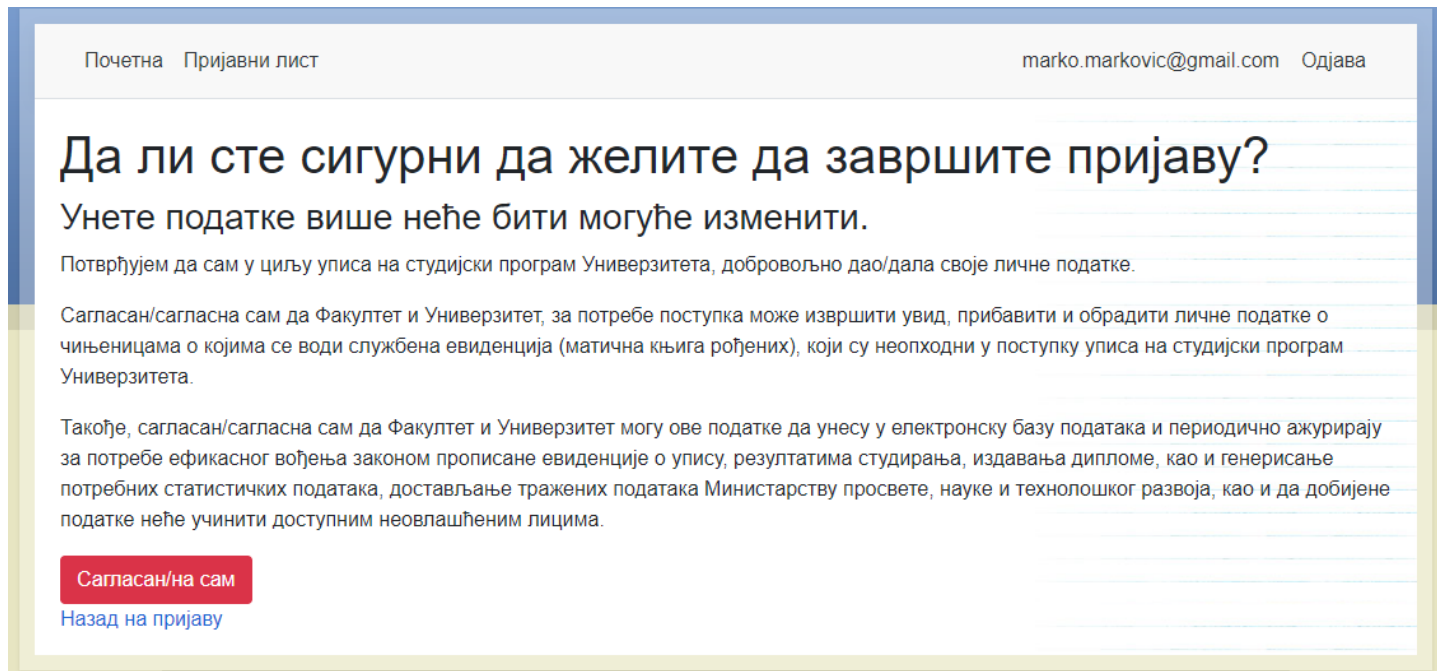
3. Закључајте и предајте пријаву

Електронска пријава је предата и валидна само ако је закључана!

1. Када сте сасвим сигурни да више ништа нећете мењати, кликните на дугме „Завршити“.

Након тога, више нећете моћи да вршите никакве измене, али је тек тада пријава комплетна!

2. На следећој страници треба да потврдите да сте сигурни да желите да завршите пријаву:



Почетна Пријавни лист marko.markovic@gmail.com Одјава

Да ли сте сигурни да желите да завршите пријаву?

Унете податке више неће бити могуће изменити.

Потврђујем да сам у циљу уписа на студијски програм Универзитета, добровољно дао/дала своје личне податке.

Сагласан/сагласна сам да Факултет и Универзитет, за потребе поступка може извршити увид, прибавити и обрадити личне податке о чињеницама о којима се води службена евиденција (матична књига рођених), који су неопходни у поступку уписа на студијски програм Универзитета.

Такође, сагласан/сагласна сам да Факултет и Универзитет могу ове податке да унесу у електронску базу података и периодично ажурирају за потребе ефикасног вођења законом прописане евиденције о упису, резултатима студирања, издавања дипломе, као и генерисање потребних статистичких података, достављање тражених података Министарству просвете, науке и технолошког развоја, као и да добијене податке неће учинити доступним неовлашћеним лицима.

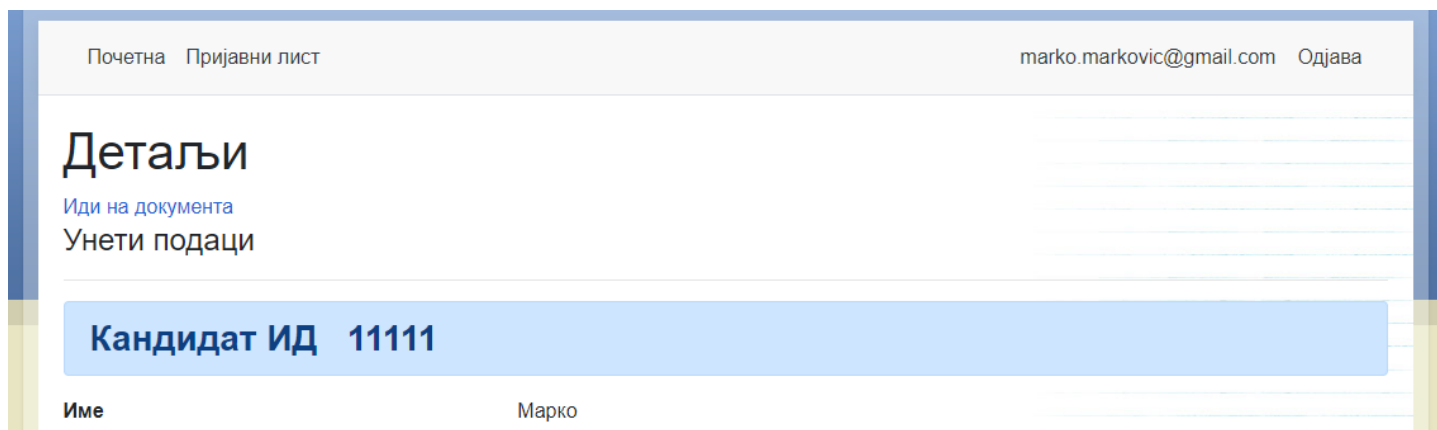
[Сагласан/на сам](#)

[Назад на пријаву](#)

3. Кликните на „Сагласан/на сам“.

4. Добићете мејл са *subject*-ом „Пријава је послата“ и телом поруке „Ваша пријава је успешно прослеђена уписној комисији.“ У том тренутку можете да видите и свој **КАНДИДАТ ИД**.

Напомена: **КАНДИДАТ ИД** је Ваш јединствен идентификациони број, који ће Вас пратити целим током пријемног испита, на који ћете се позивати и који ћете користити све до уписа на факултет.



Почетна Пријавни лист marko.markovic@gmail.com Одјава

Детаљи

[Иди на документа](#)

Унети подаци

Кандидат ИД 11111

Име Марко

Тиме сте завршили процес електронског пријављивања.

СРЕЋНО НА ПРИЈЕМНОМ ИСПИТУ!